




RIETUMU
BANKA



Digipass

Как начать работать с устройством Rietumi Digipass



1. Убедитесь, что полученное Вами устройство - новое. При нажатии на кнопку On / Off появится приветствие „Welcome DIGIPASS 310“. При любых других сообщениях не используйте Полученное устройство!
2. Придумайте PIN-код длиной в 6 цифр. Его необходимо ввести 2 раза.
 - Заданный вами PIN потребуется при каждом включении устройства.
 - Неверно введенный раз подряд PIN сделает устройство непригодным к использованию!
 - Установленный PIN позднее можно изменить.
3. На экране появится меню. Выбор соответствующего подраздела осуществляется кнопками с изображением стрелок, подтверждение выбранного подраздела – клавишей «OK» или выбором соответствующей цифры.

РЕЖИМЫ РАБОТЫ



Изменить PIN-код

Чтобы изменить PIN, выберите в меню в пункте «Settings» подраздел «Change PIN». Дополнительно используемые клавиши:



стереть символ,
вернуться в основное
меню



подтвердить ввод данных


„ОТР“ – One Time Password (Одноразовый пароль)

Одноразовый пароль, который действителен в течение короткого отрезка времени (2-3 минуты). Одноразовый пароль используется при входе в интернет-банк, обращении в банк по телефону, а также при подтверждении некоторых видов операций (конвертация, платежи по шаблонам, заявки на карты, депозиты, письма в банк и прочие нефинансовые распоряжения).

„Signature“ (Подпись)

Электронная подпись, которая содержит ключевые параметры распоряжения. Используется для авторизации платежей третьим лицам, смены платежных лимитов в системе удаленного доступа, смены номера мобильного телефона для доставки SMS-сообщений и других видов распоряжений.

ПРИМЕРЫ РАБОТЫ С УСТРОЙСТВОМ RIETUMU DIGIPASS



ПЛАТЁЖНОЕ ПОРУЧЕНИЕ

Счет отправителя: LV22RTMB0000446805517

Сумма: EUR 115 098.15

Счет получателя: FR1420041010050500013M02606

- Включите устройство, введите PIN, выберите режим работы „Signature”.
- Вводите запрашиваемые параметры, подтверждая правильность ввода кнопкой “OK”

ACCOUNT: 446805517

- 9 последних цифр из номера счета отправителя (игнорируя все нецифровые знаки):
LV22RTMB0000446805517

AMOUNT: 115098

- Сумма, без десятичной части: 115098.15

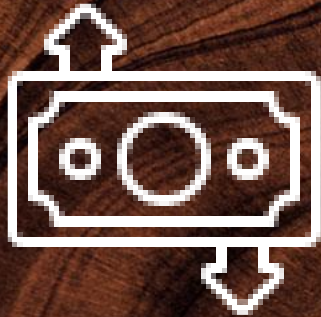
CURRENCY: 2

- Код для валюты EUR из таблицы «Коды валют»

BEN_ACCOUNT: 001302606

- 9 последних цифр из номера счета получателя (игнорируя все нецифровые знаки):
FR1420041010050500013M02606
- Будьте внимательны! В BEN_ACCOUNT всегда вводите только тот счет, куда вы отправляете средства!

ВЫДАЧА НАЛИЧНЫХ



SUMMA: EUR 115 098.15

ACCOUNT: 446805517

- 9 последних цифр из номера счета клиента (игнорируя все нецифровые знаки):
LV22RTMB0000446805517

AMOUNT: 115098

- Сумма, без десятичной части: 115098.15

CURRENCY: 2

- Код для валюты EUR из таблицы «Коды валют»

BEN_ACCOUNT: 001302606

- 9 последних цифр (если их более 9) из номера идентификационного документа получателя наличных (игнорируя все нецифровые знаки):
12AA34567

ИЗМЕНЕНИЕ ЛИМИТОВ ОПЕРАЦИЙ



ЛИМИТ ОДНОЙ ОПЕРАЦИИ: EUR 100 000.00
ДНЕВНОЙ ЛИМИТ: EUR 500 000.00

ACCOUNT: 446805517

- 9 последних цифр из номера счета клиента (игнорируя все нецифровые знаки): LV22RTMB0000446805517

AMOUNT: 500000

- Максимальная сумма лимита, отбрасывая десятичную часть: 500000.00

CURRENCY: 2

- Код для валюты EUR из таблицы «Коды валют»

BEN_ACCOUNT: 123456

- Номер Rietumu ID

НЕПЛАТЕЖНЫЕ РАСПОРЯЖЕНИЯ



ACCOUNT: 01042021

- Актуальная дата в формате ДДММГГГГ (без точек и пробелов)

AMOUNT: 1

- Всегда указываем цифру 1

CURRENCY: 2

- Всегда указываем цифру 2

BEN_ACCOUNT: 123456

- Номер Вашего Rietumu ID

ТАБЛИЦА «КОДЫ ВАЛЮТ»

AUD	BYR	CAD	CHF	CZK	DKK	CNY
7	8	9	6	10	11	18
EUR	GBP	AMD	JPY	KZT	NOK	PLN
2	3	19	5	13	15	16
RUB	SEK	USD				
4	17	1				

Полученный ключ годен только для подписи распоряжения, содержащего использованных в расчёте параметров. Один ключ не может быть использован для подписи нескольких распоряжений. Распоряжение должно быть получено Банком не позднее, чем через 1 час после расчёта ключа.